

# 직업능력개발훈련정보망 훈련생 수강평가 사용자 매뉴얼

내일을 희망으로 이어주는 -



**한국고용정보원**

Korea Employment Information Service

# 훈련생 수강평가란?

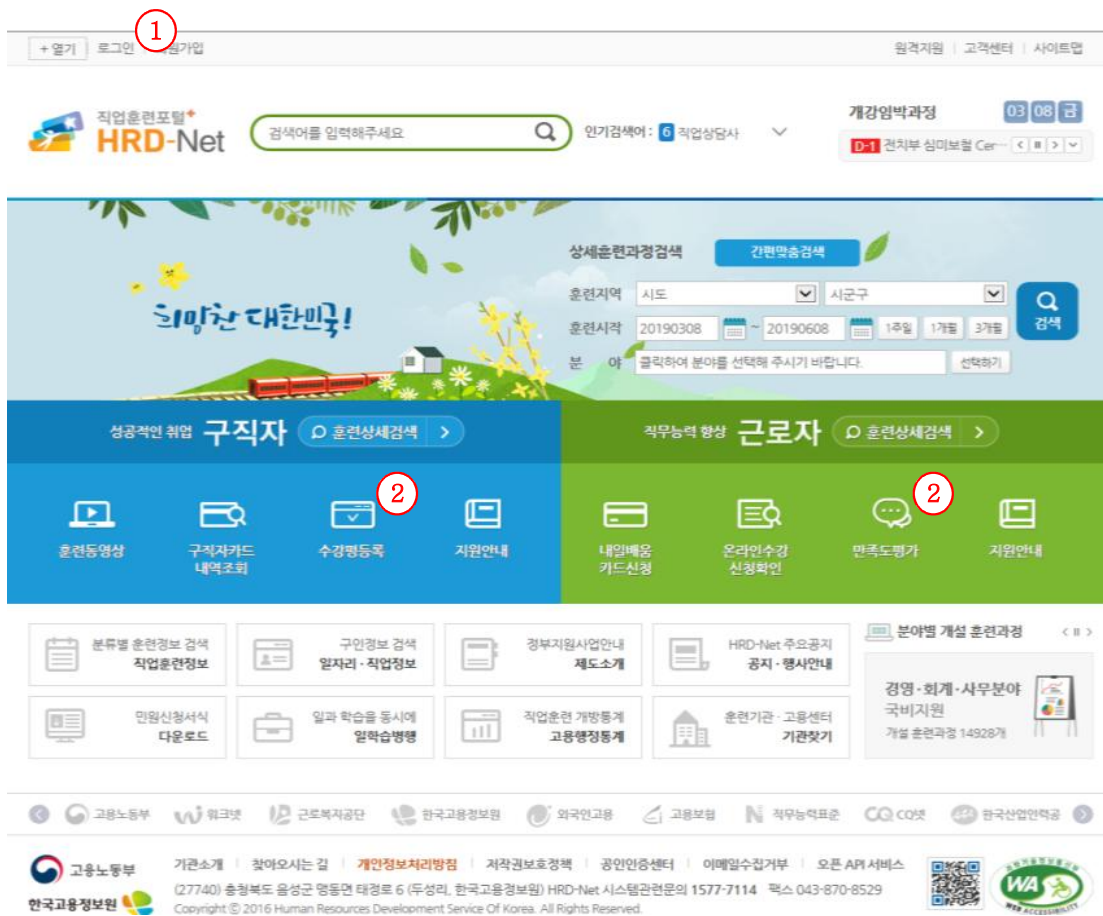
- 훈련과정을 이수한 계좌제 내일배움카드제 훈련생이 해당 훈련과정에 대한 평가 및 수강후기를 통해, 훈련 기관에게는 다양한 의견 수렴의 용도로 활용되며, 훈련과정 예비수강생들에게 수강하기 전 기초정보로 활용 됩니다.
  - 쇼핑몰의 상품평과 동일하게, 수강한 훈련생들의 생생한 경험담 및 평가자료를 통해, 훈련과정을 선택 시 보조 자료로 활용됩니다.
  - 훈련과정을 수료 후, 수강후기를 작성함으로써, 정식 수료로 인정되어 처리됩니다.
- ※ 30일내 수강평을 입력하지 않은 경우 마지막달 훈련장려금 미지급 (구직자만 해당)

## 1. 수강후기 등록

### 개인회원 서비스 내 수강후기

: 로그인 후, 개인회원서비스에서, 수강 완료한 훈련과정의 수강후기를 작성할 수 있으며, 내가 작성한 수강후기 내역을 확인할 수 있습니다.

- => 1. HRD-Net(www.hrd.go.kr) 접속 및 로그인 (회원이 아닐 경우 회원가입 후 로그인)  
 2. 구직자인 경우 "수강평등록", 근로자는 "만족도평가" 클릭 (직업훈련이력조회 화면으로 이동)



### 3. 수강하신 과정 선택 후 수강평등록(만족도평가) 메뉴 클릭

HRD-Net 직업훈련포털

로그인/회원가입

내일배움카드: 내일배움카드, 비리스타, 기초조무사, 컴퓨터, 제빵

개강일: 03 07 화

D-1 전기기능장 실기 취득

마이서비스(개인) > 직업훈련이력

#### 직업훈련이력

직업훈련이력조회

- 고용노동부 지정직업훈련시설 기관에서 수강한 과정은 연말정산 시 세액공제 대상이며, "연말정산여부"에 Y로 표시합니다.
- 본인부담 금액은 정부지원금액을 제외한 본인 부담금액을 의미 합니다.
- 2001년 부터 고용노동부에서 지원하는 훈련과정을 수강하여 HRD-Net에 등록된 개인별 훈련이력을 조회 할 수 있습니다.
- 구직자 훈련성의 경우 3 7(토)까지 HRD-Net 홈페이지에서 수강 후기 등록이 가능합니다.
- 수강후기 등록에 필요한 경우 해당 훈련기관으로 요청하시기 바랍니다. 이음에 불편을 드려 죄송합니다.

구분: 선택 검색

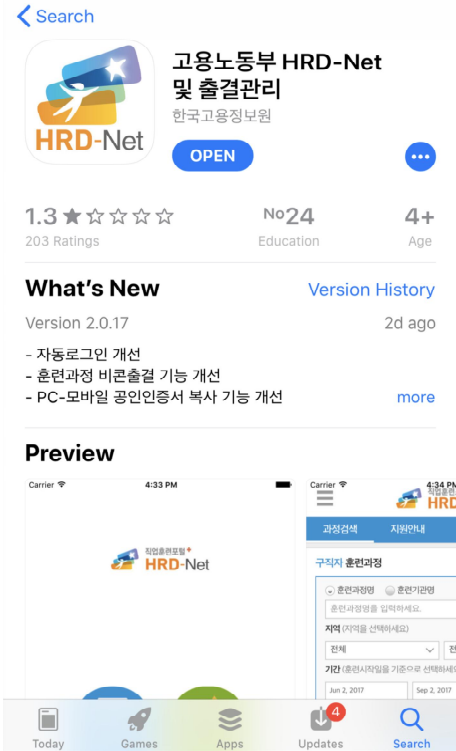
전체 5 건 10개씩 보기

번호	훈련구분	훈련과정	훈련기간	훈련결과	과정만족도	연말정산 여부	비용 지급년도 (본인부담금액)	비고
1	통합성 시과형 훈련			정상수료	★★★★★	-	-	등록하기 시간표
2	중소기업 혁신 직무형 성훈련			정상수료	★★★★★	-	-	<b>3</b> 수강평등록 등록하기 시간표

#### - 계좌제 내일배움카드 수강평등록 절차 -

- ① 해당 훈련과정에 대해 항목별로 만족도를 선택합니다. (필수입력사항)  
(훈련교사, 훈련내용, 훈련방법, 시설·장비, 취업지원, 행정서비스 등)
- ② 기타평가 만족도 (훈련성취도, 훈련수준)
- ③ 수강후기 제목을 입력합니다. (필수 사항아님)
- ④ 훈련과정을 수강한 후 훈련과정에 대한 후기 등을 작성합니다.
- ⑤ 모든 내용을 등록 후, 하단에 있는 "등록하기" 버튼을 선택하면, 작성하신 수강후기가 등록됩니다.

## <모바일 앱에서 수강평 등록하기>



### (1) HRD-Net 앱 다운로드 받기

-안드로이드: 구글마켓에서 “HRD-Net” 또는 “hrd”로 검색하여 HRD-Net 앱 다운로드

-iOS: 앱스토어에서 “HRD-Net” 또는 “hrd”로 검색하여 HRD-Net 앱 다운로드

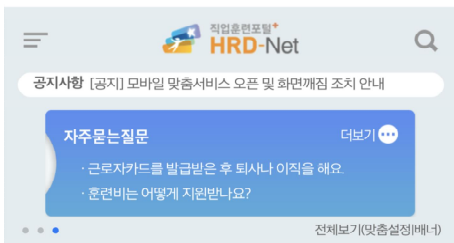
① 개인회원으로 로그인후 **My서비스** 》 **수강평등록** 메뉴로 이동

※ 모바일 웹에서 수강평 등록 가능

① HRD-Net 웹 접속 (<http://m.hrd.go.kr>)

② 개인회원으로 로그인

③ **My서비스** 》 **수강평 등록** 메뉴로 이동



### (2) 수강평 등록 및 수정

- **My서비스** 》 **수강평 등록** 메뉴에서 본인이 수강한 훈련과정과 훈련기간 등을 확인

① [평가참여] : [평가참여]버튼 클릭시 수강평 등록화면으로 이동하여 수강평 작성후 [등록완료]버튼을 눌러 작성 완료

※수강평은 훈련수료(포기)한 날 부터 30일 이내 등록 가능

※수강포기는 현재일자 이후부터 종료일자 이내에만 가능

② [수정하기] : 본인이 이미 등록한 수강평에 대한 수정을 할 수 있음

